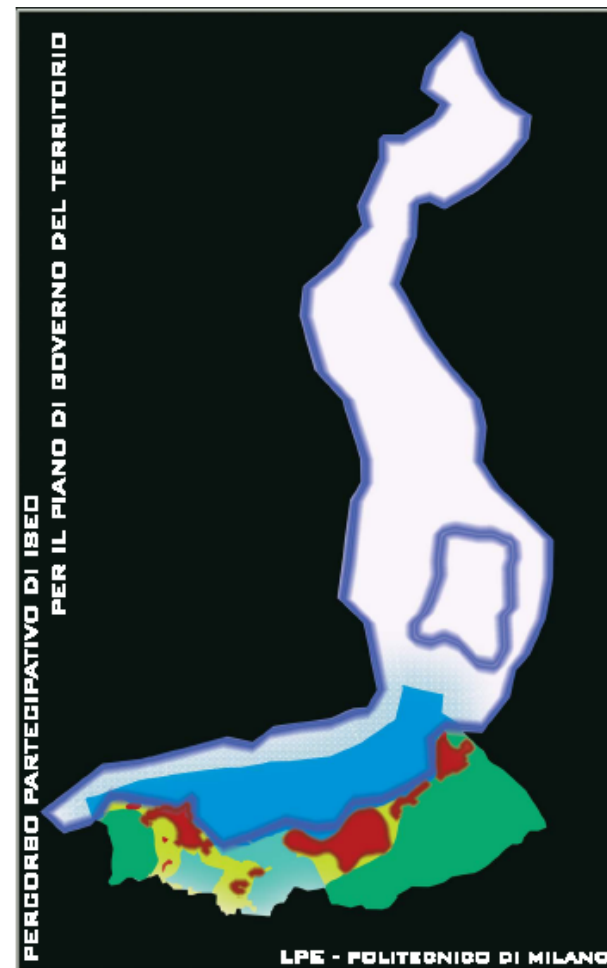


PROCESSO PARTECIPATIVO DI ISEO PER IL PIANO DI GOVERNO DEL TERRITORIO

REPORT INCONTRI DI FRAZIONE

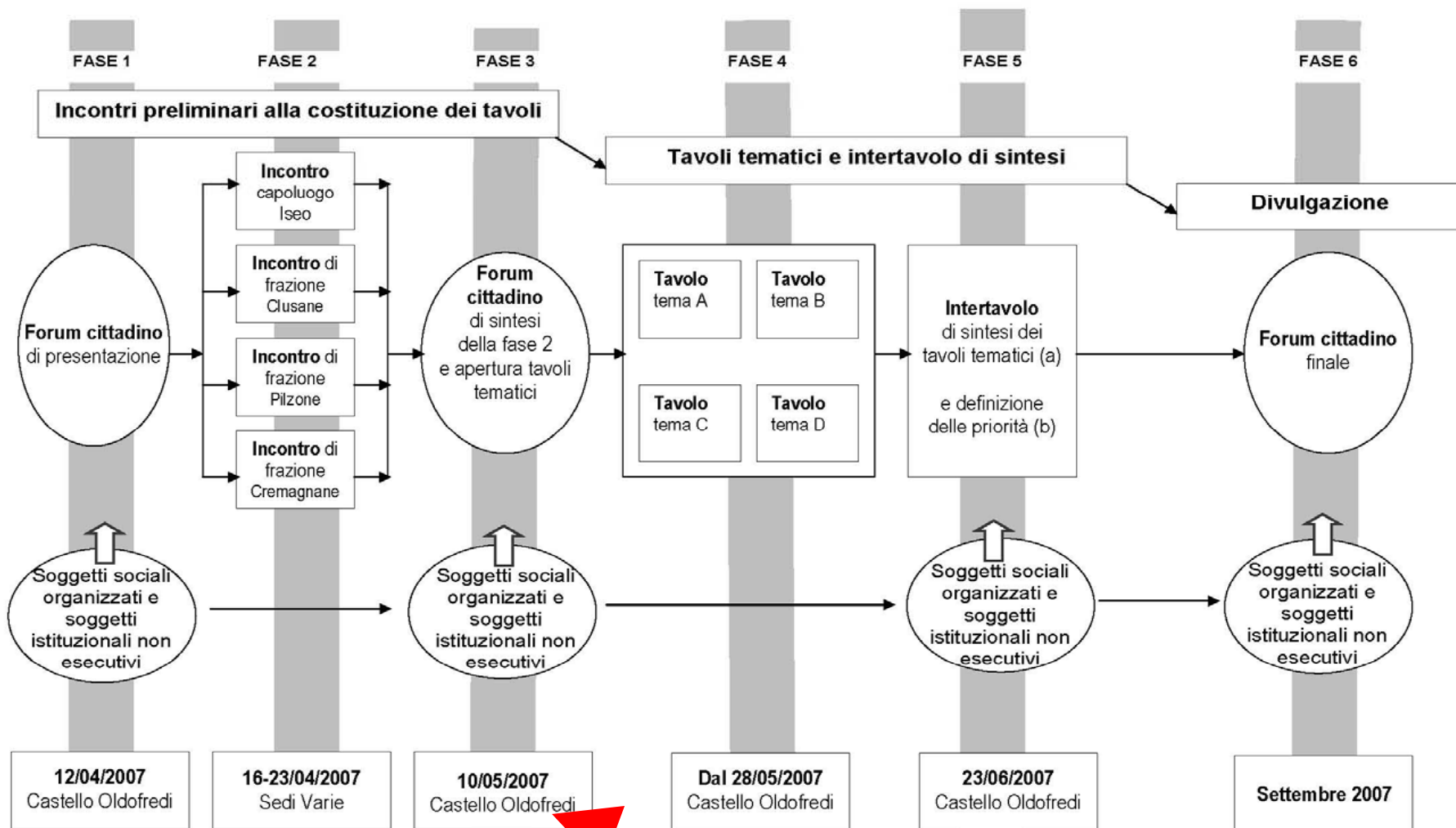


ISEO, MAGGIO 2007

Michelangelo Secchi

Laboratorio di progettazione ecologica del territorio - DiAP - Politecnico di Milano

Schema Riassuntivo



DATI STATISTICI - PREMESSA

In queste slides diamo un breve sguardo alla qualità della partecipazione alla Fase degli Incontri di Frazione che si sono svolti lo scorso aprile, nell'ambito del Processo Partecipativo di Iseo per il Piano di Governo del Territorio.

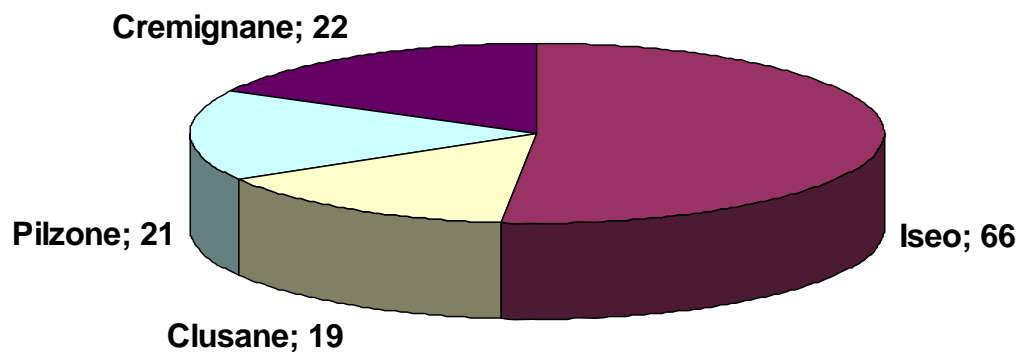
I dati sono presentati in assenza di termini di confronto con precedenti esperienze omologhe.

I dati rilevati sono desunti dalla compilazione delle schede di iscrizione al Forum del 10 Maggio che sono state distribuite e ritirate durante gli incontri.

È bene quindi sottolineare come una parte dei partecipanti non appaia in questa elaborazione in quanto ha preferito non compilare le schede.

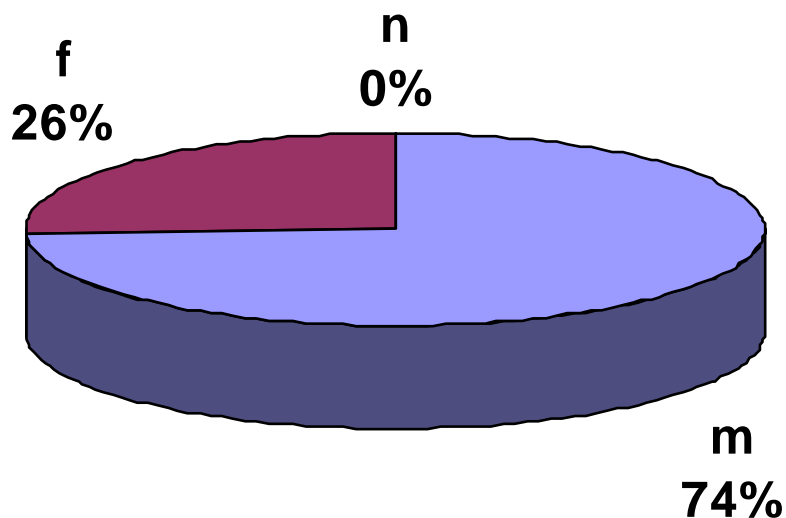


PARTECIPANTI – COMPOSIZIONE PER FRAZIONE



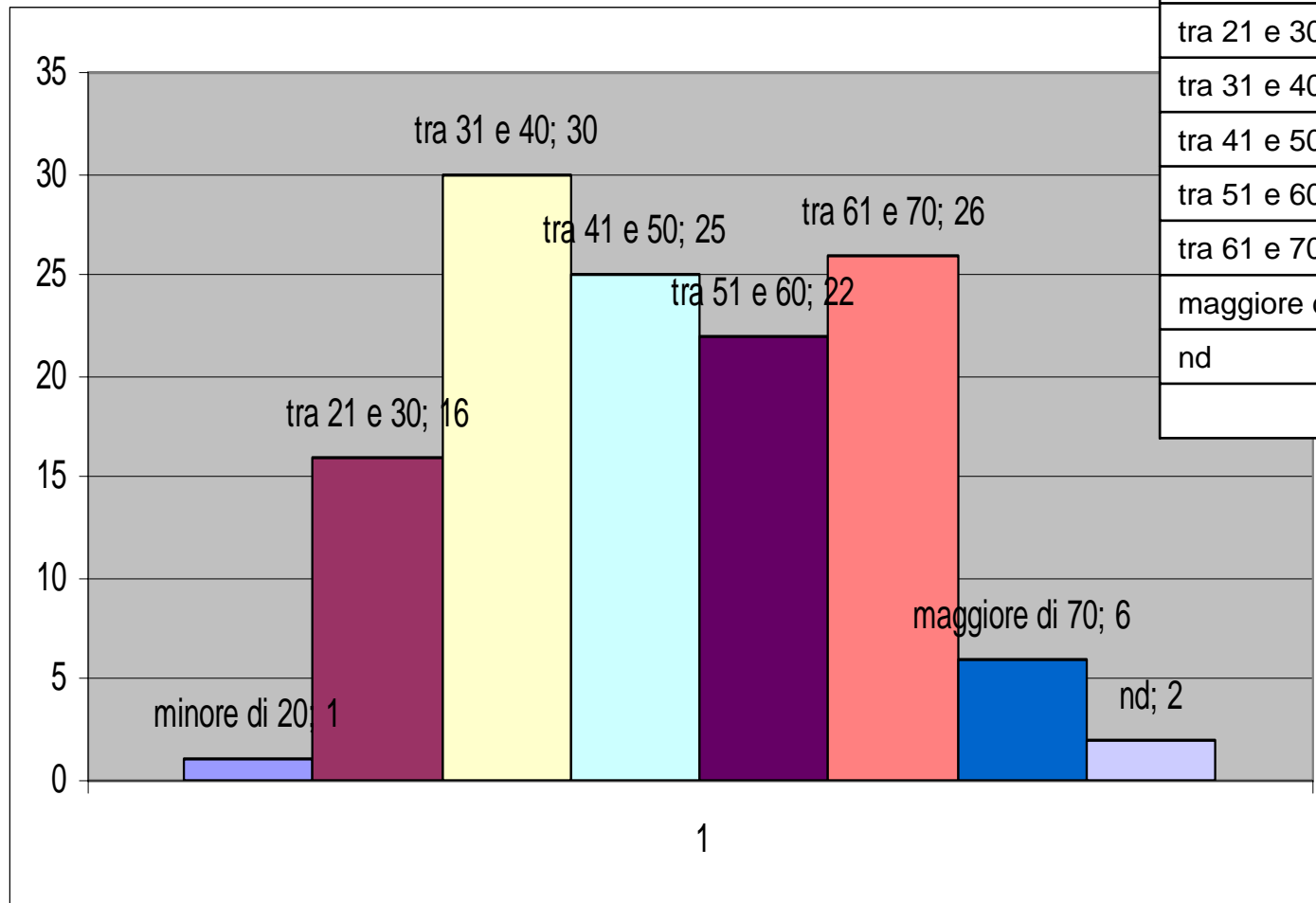
Iseo	66
Clusane	19
Pilone	21
Cremignane	22
Totale	128
Pop. Iseo	8961 ab.
% partecipante	1,42%
Elettori (2004)	5798 ab.
% partecipante	2,2%

PARTECIPANTI – COMPOSIZIONE PER GENERE



M	95
F	33
Totale	128

PARTECIPANTI – COMPOSIZIONE PER ETA'



minore di 20	1
tra 21 e 30	16
tra 31 e 40	30
tra 41 e 50	25
tra 51 e 60	22
tra 61 e 70	26
maggiore di 70	6
nd	2
	128

FORUM CITTADINO DI PRESENTAZIONE

10 Maggio 2007

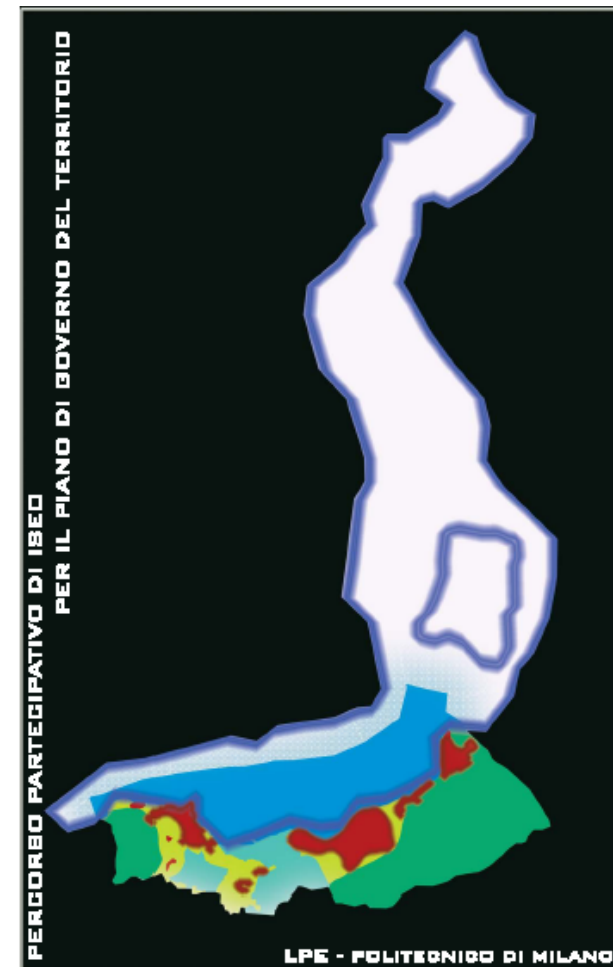
Obiettivi

1. **Restituzione Fase II**
2. **Definizione quadro ricognitivo** sintetico a scala comunale / relazionale tra frazioni.
3. **Individuazione dei temi** oggetto dei tavoli della fase successiva.



PROCESSO PARTECIPATIVO DI ISEO PER IL PIANO DI GOVERNO DEL TERRITORIO

REPORT INCONTRI DI FRAZIONE



ISEO, MAGGIO 2007

Michelangelo Secchi

Laboratorio di progettazione ecologica del territorio - DiAP - Politecnico di Milano